



ФЕДЕРАЛЬНАЯ СЛУЖБА
ГОСУДАРСТВЕННОЙ СТАТИСТИКИ

Оперативные данные по индексу потребительских цен в Чукотском автономном округе



январь 2022 года



ФЕДЕРАЛЬНАЯ СЛУЖБА
ГОСУДАРСТВЕННОЙ СТАТИСТИКИ

Оперативные данные по ИПЦ

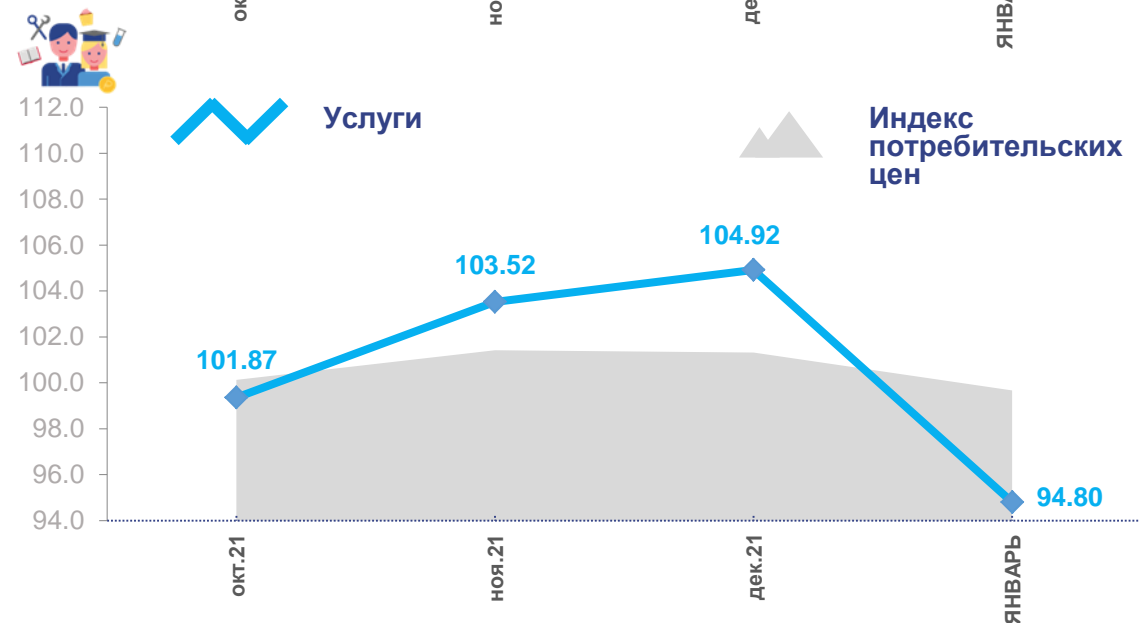
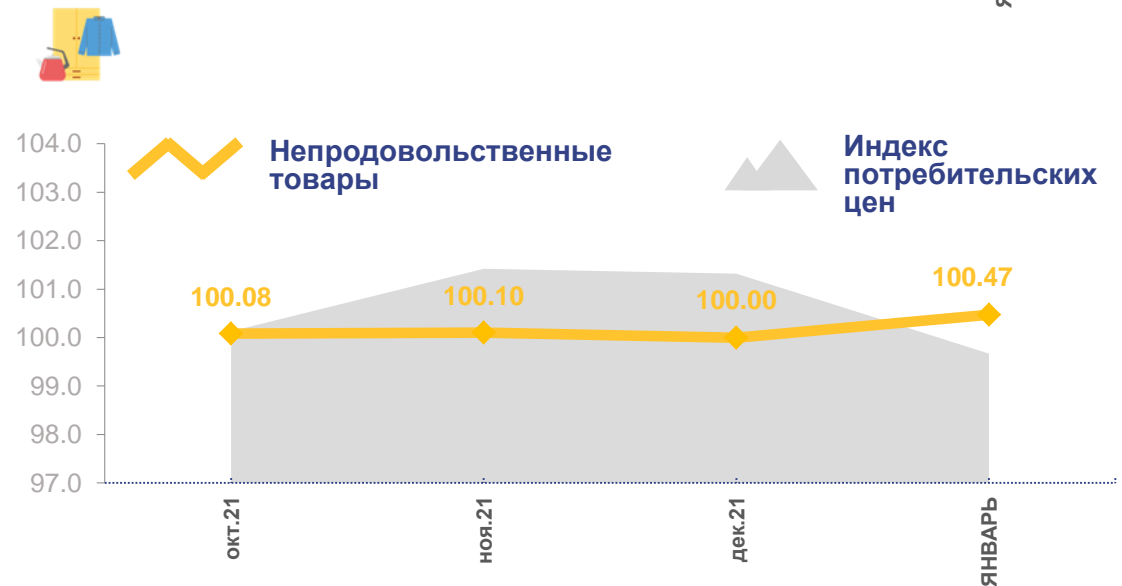
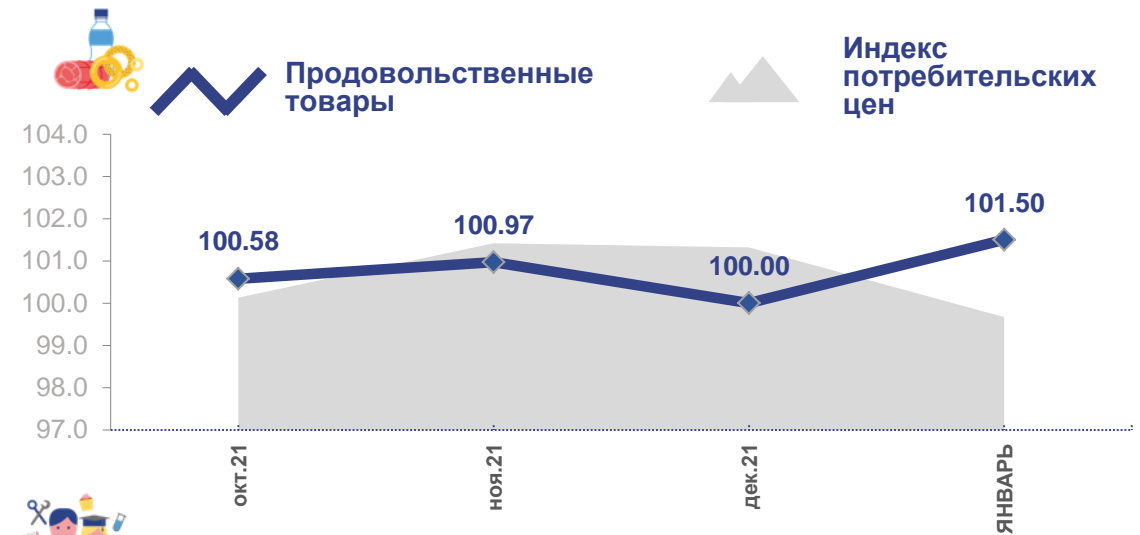
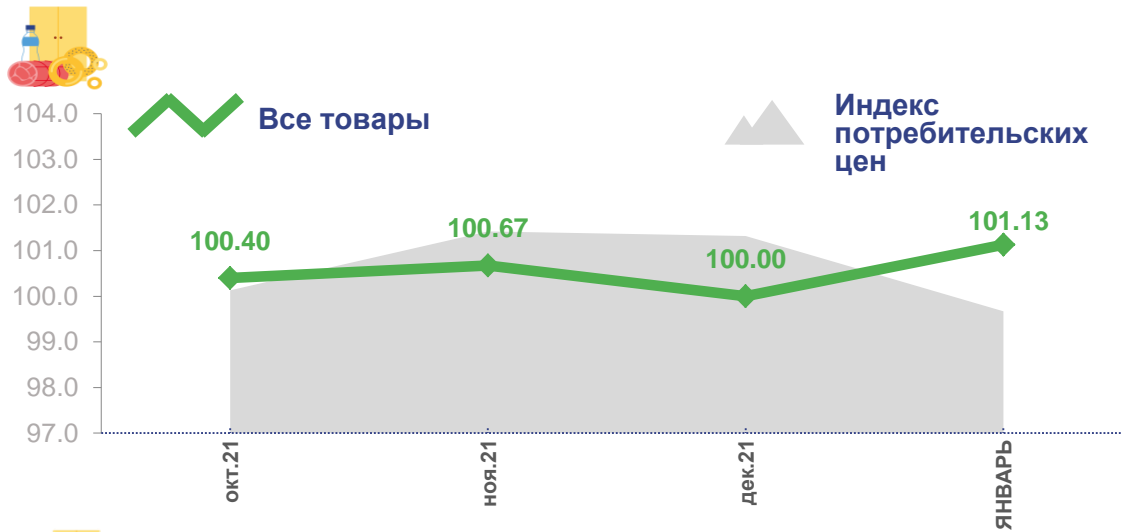
в Чукотском автономном округе

январь 2022 года

- 01 ИНДЕКСЫ ПОТРЕБИТЕЛЬСКИХ ЦЕН
- 02 ИНДЕКСЫ ЦЕН НА ПРОДОВОЛЬСТВЕННЫЕ ТОВАРЫ
- 03 ИНДЕКСЫ ЦЕН НА НЕПРОДОВОЛЬСТВЕННЫЕ ТОВАРЫ
- 04 ИНДЕКСЫ ЦЕН И ТАРИФОВ НА УСЛУГИ

ИНДЕКСЫ ПОТРЕБИТЕЛЬСКИХ ЦЕН по Чукотскому автономному округу

В % К ПРЕДЫДУЩЕМУ МЕСЯЦУ



ИНДЕКСЫ ПОТРЕБИТЕЛЬСКИХ ЦЕН по Чукотскому автономному округу

ЯНВАРЬ 2022 Г. В % К ДЕКАБРИЮ ПРЕДЫДУЩЕГО ГОДА



ИПЦ

99,67



Все товары

101,13



Продовольственные товары

101,50



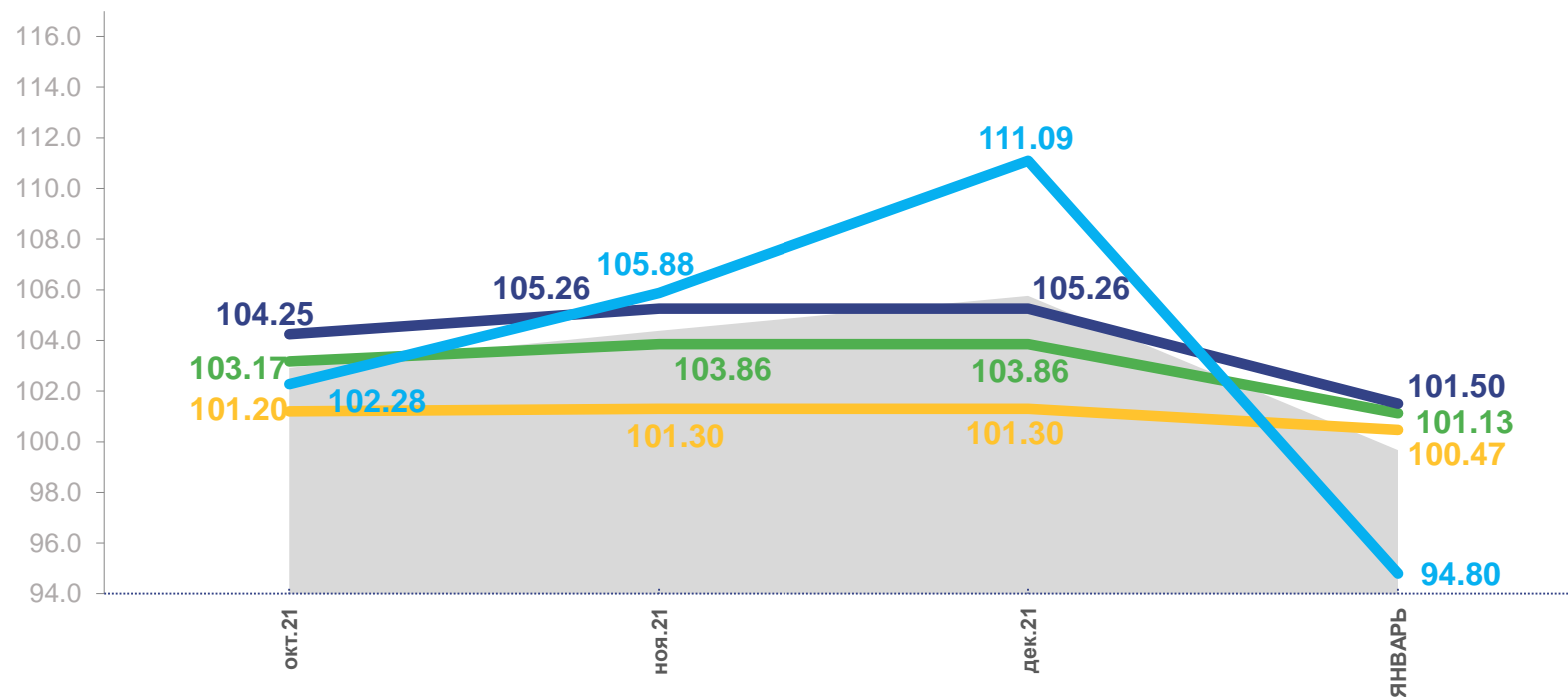
Непродовольственные товары

100,47



Услуги

94,80



Услуги



Все товары



Непродовольственные товары



Продовольственные товары

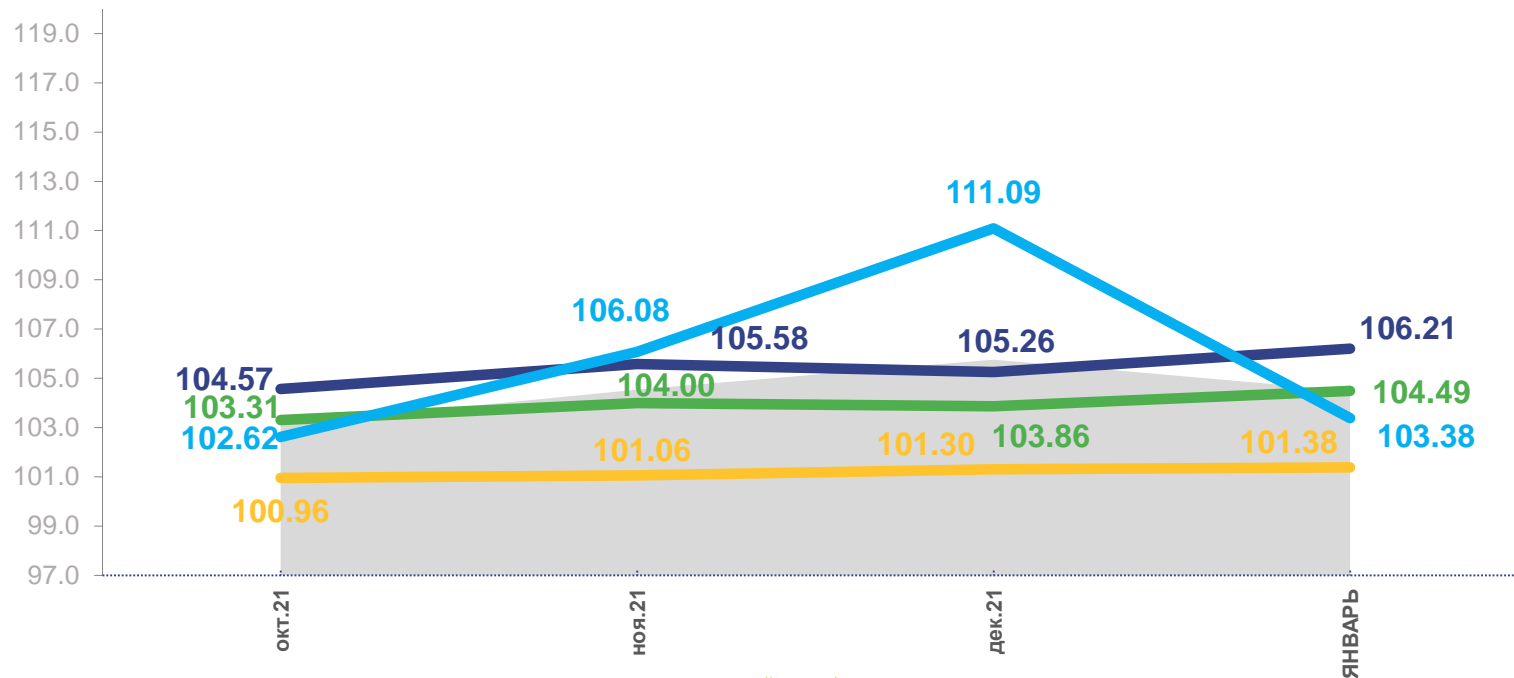


Индекс потребительских цен



ИНДЕКСЫ ПОТРЕБИТЕЛЬСКИХ ЦЕН по Чукотскому автономному округу

ЯНВАРЬ 2022 Г. В % К СООТВЕТСТВУЮЩЕМУ МЕСЯЦУ ПРЕДЫДУЩЕГО ГОДА

ИПЦ **104,49**Все товары **104,49**Продовольственные товары **106,21**Непродовольственные товары **101,38**Услуги **103,38**

Услуги



Все товары



Непродовольственные товары



Продовольственные товары



Индекс потребительских цен



ИНДЕКСЫ ПОТРЕБИТЕЛЬСКИХ ЦЕН по Чукотскому автономному округу

ЯНВАРЬ 2022 – ЯНВАРЬ 2021 В % К СООТВЕТСТВУЮЩЕМУ ПЕРИОДУ ПРЕДЫДУЩЕГО ГОДА



ИПЦ

104,49



Все товары

104,49



Продовольственные товары

106,21



Непродовольственные товары

101,38



Услуги

103,38

